
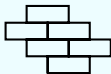
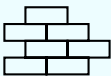



Вулиця Гри

Гральні



Класики



Що вам знадобиться


Два гравці і паличка крейди

Як грати

Перший гравець кидає маленький предмет (камінчик) у пронумеровані місця, а потім стрибає, щоб повернути предмет.

Залежно від того, один квадрат чи два,

Квач



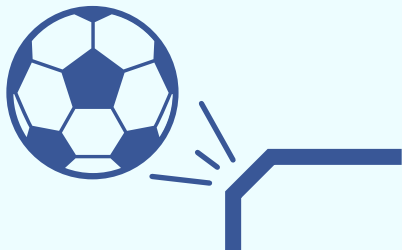
Що вам знадобиться

Принаймні три-чотири гравці

Як грати

Одна людина “квачить” і женеться за

Бордюри / Кербі



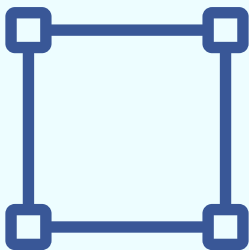
Що вам знадобиться

Два гравці, один м'яч і безпечна дорога (з бордюром)

Як грати

Два гравці стоять на протилежних сторонах дороги і кидають м'яч, щоб вдаритися об бордюр з іншого боку.

10 очок за удар у бордюр, 20 очок, якщо ваш м'яч потім котиться назад до вашого власного бордюру, 50 очок, якщо



Що вам знадобиться

Два або більше гравців і паличка крейди

Як грати

Перший гравець проводить лінію від будь-якої точки до будь-якої вертикально або горизонтально суміжної точки. Наступний гравець робить те саме, і гравці продовжують по черзі малювати лінії. Мета гри — сформувати квадрат,

Вирвати



Що вам знадобиться

Мінімум 4 гравці / Мішок / хустинки

Як грати

Створіть 2 команди та вишикуйтеся одна навпроти одної. Надайте номер кожному гравцеві. Хустинки треба покласти у мішок в центр. Суддя або один з гравців команди, який не біжить, кричить: “Уперед”, і два номери 1 біжать до середини та намагаються вихопити хустинку і повернутися до своєї команди. Далі біжать наступні номери із кожної команди. Виграє та команда, яка збере найбільше хустинок.

Червоні вогні



Як грати

Вибирається один гравець (ведучий), який стоїть попереду, приблизно за 10 метрів від інших, спиною до них. Гравець, який перебуває попереду, кричить «1-2-3 Зелене», інші гравці рухаються і намагаються якнайблище наблизитися. Гравець, що стоїть попереду, кричить «Не сміятися, не розмовляти, не рухатися, червоне» і швидко повертається. Будь-який гравець, помічений у русі, розмові або сміху, повинен повернутися на лінію старту. Той, хто першим торкнеться ведучого, стає новим ведучим.

Полювання на




Що вам знадобиться

Список полювання на сміття
(пропонований список: перо, те, що з'їли,
щось жовте, щось, що пахне, щось стигле,
насіння, щось, що походить від тварини)

Як грати

Грайте в парах або невеликих групах і спробуйте
знайти предмети зі списку за встановлений
проміжок часу.

“Товкачик



Як грати

Нехай дві команди вишикуються обличчям одна до одної, утворюючи ланцюг, взявшись за руки. Підкиньте монетку, щоб визначити, яка команда зробить перший крок. Перша команда вирішує, кого з іншої команди вона хоче викликати, і кричить: «надішліть (ім'я)!»

Потім обраний гравець біжить до іншої команди, намагаючись пробитися крізь зчеплені руки двох товаришів по команді. Якщо не вдається, то потрібно приєднатися до цієї команди. Але якщо вдається, то можна забрати із собою одного з двох людей зі зламаних воріт.