




DERMOPIGMENTATION CAPILLAIRE


TRICOPIGMENTATION ELEARNING

 **A votre rythme**

 **Avoir votre matériel**

 **7H00 + exercice**

Tricopigmentation : La tricopigmentation est une technique qui consiste à imiter les follicules pileux en utilisant des pigments spéciaux pour créer l'illusion de cheveux rasés ou coupés très courts sur le cuir chevelu ou bien donner l'effet d'une densité. Les pigments sont déposés dans le cuir chevelu à l'aide d'aiguilles fines, et le processus est similaire à celui du tatouage, mais il est moins invasif. Cette méthode peut être utilisée pour corriger la calvitie, ajouter de la densité aux cheveux clairsemés ou camoufler des cicatrices sur le cuir chevelu.



OBJECTIFS PEDAGOGIQUES

- Généralité : définition et protocole, réglementation
- Accueil et les conseils aux clients
- Gestion du poste de travail, hygiène et sécurité
- Réalisation d'une dermopigmentation capillaire
- Gestion de son entreprise



MOYENS TECHNIQUE & PEDAGOGIQUES

- Accueil des stagiaires en visio
- Livret de cours complets
- Fiche d'entraînement divers
- Divers vidéos
- Mise à disposition de documents supports à la suite de la formation et suivie via whatsapp



MOYENS D'ENCADREMENT & VALIDATION DES ACQUIS

- Emmargement en ligne .
- Questions écrites noté sur 20.
- Exercice à me rendre en ligne note sur 20
- Formulaires d'évaluation de la formation.
- Attestation de fin de formation



MODALITE D'INSCRIPTION*

GRASSE : 160 route de Cannes 06130 GRASSE

- Pour tout contact, joindre le service commercial au 06.03.37.05.85 ou au 06.59.90.22.93

*Personnes en situation de handicap, contacter notre référent au 06.03.37.05.85

- Par mail : bahiaderm06@gmail.com
- Sur le site : www:bahiaderm06@gmail.com



DELAIS D'ACCES

- 11 jours ouvrés avant de début de la formation
- Si demande de financement, joindre le service commercial au 06.03.37.05.85 ou au 06.59.90.22.93

PROGRAMME DE FORMATION

Généralités

- Connaître la définition du maquillage permanent
- Connaître structure de la peau
- Connaître Règlement relative au maquillage permanent Le décret n° 2008-149 du 19 février 2008
- Accueil et les conseils aux clients
- Accueillir les clientes et leur expliquer le processus de dermopigmentation
- Connaître les informations à donner aux clients
- Connaître les contres indications
- Remettre les documents légaux et réaliser une photographie avant la dermopigmentation.
- Consigner dans une fiche client les données d'identification des différents matériels et produits utilisés pour l'intervention afin d'en assurer la traçabilité
- Connaître les informations d'après la séance de dermographie à donner aux client(e)s
- Gestion du poste de travail, hygiène et sécurité
- Savoir gérer son espace de travail et mobiliers - La salle technique - La zone de travail - L'environnement proche - Mobiliers
- Connaître la protection du dermographe
- Connaître le protocole et préparation d'une séance de dermographie
- Procéder au tri des déchets et à l'asepsie du poste de travail.
- Désinfecter et stériliser son poste de travail en utilisant les désinfectants et antiseptiques requis.

- Qu'est ce la dermopigmentation capillaire, tricopigmentation
- Obligations pour pratiquer cette prestation
- Constitution d'un cheveu -structure et composition du cheveu -le cycle du cheveu -la couleur des cheveux
- Les principales causes de la chute des cheveux -La calvitie - L'alopécie androgénique -La calvitie féminine - Alopécie cicatricielle - La Pelade - Effluvium télogène
- L'échelle Hamilton Ludwig
- Les différents types de dermopigmentation capillaire
- La ligne frontale
- Les types de cicatrice FUT /FUE
- Déroulement de la séance
- Contres indications
- Partie video exercice à me rendre
- -1 er exercice sur papier
- -2ème exercice sur plaque de latex
- -3ème exercice sur tête de latex

Bahia
Derm

