

Hand-Ablesung

- Eintragungen und Aktionen immer durch Antippen (Finger/Stift) durchführen
- Kundendaten prüfen ① (Adresse, Zählernummer, Zählertyp, Notizen)
- Felder ② antippen und Stand eingeben
- Wert löschen durch Antippen von ✕
- Nach der Eingabe mit dem Finger auf dem Display von rechts nach links fahren, um zum nächsten Zähler zu wechseln ③
- Jeweils einen Schritt zurück gelangt man durch Antippen der Zurück-Taste ← (Display oben links)
- Das Programm ganz verlassen kann man mit dem „Home“ Knopf ○ (Hardwareknopf Mitte, unten)
- Abgabe einer Karte bei Abwesenheit ④
- Eingabe der Notiz ⑤
- Aufnahme eines Fotos ⑥

Navigation

- Links die Navigation auf 3 Ebenen
Ort > Strassen > Hausnr.
- Rechts die Anzahl der Zähler



Filtern (offen/erledigt)

- Auf Strassenübersicht Trichter antippen und gewünschten Filter auswählen

Suchen (aus Strassenübersicht)



- Menutaste antippen und „Suchen“ wählen
- Suchtext oder Zählernummer eingeben
- Knopf Start antippen

Anz. Zähler, abgelesen, unbearbeitet


- Menutaste antippen und „Über“ wählen

Funk-Auslesung

Starten

1. dgRadio starten 
2. Knopf „Starten“ antippen 



3. Die Verbindung wird hergestellt
4. Mittlere-Taste antippen 
(Display ganz rechts unten)
5. MZE starten

Erkennen ob Radio Service läuft

1. Sicherstellen, dass dgRadio läuft
Nr. 1 erscheint in der oberen rechten Ecke des Icon of Radio

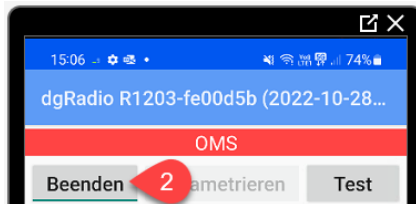


Beenden




Nach der Ablesung muss **dgRadio** manuell beendet werden da ansonsten die Batterie von Handgerät und Empfänger leer läuft.
Der Funkempfänger schaltet sich automatisch aus.

1. Knopf „Beenden“ antippen 



Infrarot-Ablesung (Stromzähler)

- MZE starten
- Roter Ball antippen (oben rechts) 
- Auslesekopf auf Zähler platzieren
- Knopf „Auslesen“ antippen

Wird ein entsprechender Zähler gefunden, so wird der Zählerstand eingefügt

Kurzhilfe

Mobile Zählererfassung (MZE) Android ab Version 8.0

Vor Inbetriebnahme des Gerätes
Speicherkarte einsetzen

Bedienung und Einsatzbedingungen
gemäss Herstellerangaben

Support

INTEGRA METERING AG
Abteilung Datenmanagement DAMA
Ringstrasse 75
4106 Therwil
Tel: +41 61 725 11 22