









# SAUVETEUR SECOURISTE DU TRAVAIL (SST)

-  14H (2 jours)
-  Groupe de 4 à 10 personnes
-  Inter/intra entreprise/présentiel
-  Public concerné : tout salarié
-  Prérequis : aucun
-  Tarif : 1160€ HT en Intra / 260€

HT par personne en inter

## OBJECTIF

Prévenir les situations à risques par l'analyse de sa situation de travail et porter secours à une personne en détresse.

## EVALUATION DES ACQUIS

A l'issue de la formation, un certificat de sauveteur secouriste du travail (valable 24 mois) sera délivré au candidat qui a fait l'objet d'une évaluation pratique favorable définis par l'INRS.

La validation partielle des modules n'est pas possible.

Dans le cas où le candidat ne peut mettre en oeuvre l'ensemble des compétences attendues, il se verra délivrer une attestation de suivi de formation.

**\*DELAIS D'ACCES** : 1 mois en moyenne

**\*ACCESSIBLE AUX PERSONNES EN SITUATION DE HANDICAP**: oui

**Référente Handicap** : Virginie Cassuto

## COORDONNEES

RISCRISES  
235 AVENUE DES CHÊNES ROUGES  
30100 ALES  
09 86 18 06 02  
formation@riscrises.com

Version A Juillet 2021

## PROGRAMME

### Quiz à l'entrée et en fin de formation

#### INTRODUCTION

#### 1- SE SITUER EN TANT QUE SAUVETEUR SECOURISTE DU TRAVAIL DANS SON ENTREPRISE

- Identifier son rôle en tant que secouriste
- Identifier son rôle en tant que préventeur

#### 2- LA CONDUITE A TENIR EN CAS D'ACCIDENT :

#### PROTEGER, EXAMINER, FAIRE ALERTER, SECOURIR + PARTIE PRATIQUE

- Rechercher les risques persistants pour se protéger

Face à une situation d'accident du travail, le secouriste sauveteur du travail doit être capable de :

- Connaître l'alerte aux populations
- Reconnaître les dangers persistants éventuels qui menacent la victime de l'accident et/ou son environnement
- Repérer les personnes pouvant être exposées au danger
- Supprimer ou isoler le danger

- Examiner la victime et faire alerter

Face à une situation d'accident du travail, le sauveteur secouriste du travail doit être capable de :

- Examiner la victime avant et pour la mise en oeuvre de l'action choisie en vue du résultat à obtenir
- Faire alerter ou alerter

- Secourir


Face à une situation d'accident du travail, le sauveteur secouriste du travail doit être capable de :


- Effectuer l'action appropriée à l'état de la (les) victime(s)







# SAUVETEUR SECOURISTE DU TRAVAIL (SST)


 14H (2 jours)

 Groupe de 4 à 10 personnes

 Inter/intra entreprise/présentiel

 Public concerné : tout salarié

 Prérequis : aucun

 Tarif : 1160€ HT en Intra / 260€

HT par personne en inter

## OBJECTIF

Prévenir les situations à risque par l'analyse de sa situation de travail et porter secours à une personne en détresse.

## EVALUATION DES ACQUIS

A l'issue de la formation, un certificat de sauveteur secouriste du travail (valable 24 mois) sera délivré au candidat qui a fait l'objet d'une évaluation pratique favorable définis par l'INRS.

La validation partielle des modules n'est pas possible.

Dans le cas où le candidat ne peut mettre en oeuvre l'ensemble des compétences attendues, il se verra délivrer une attestation de suivi de formation.

\***DELAIS D'ACCES** : 1 mois en moyenne

\***ACCESSIBLE AUX PERSONNES EN SITUATION DE HANDICAP** : oui

Référente Handicap : Virginie Cassuto

## COORDONNEES

RISCRISES  
235 AVENUE DES CHÊNES ROUGES  
30100 ALES  
09 86 18 06 02  
formation@riscrises.com

Version A Juillet 2021

## PROGRAMME

### 3-APPLICATION DE SES COMPETENCES DE SST A LA PREVENTION DANS SON ENTREPRISE

- De protéger à prévenir

Face à une situation de travail, le sauveteur secouriste du travail doit être capable de :

- Repérer les dangers dans une situation de travail
- Ecarter la victime du danger sans s'exposer soi-même
- Supprimer ou faire supprimer des dangers dans une situation de travail

- De faire alerter à informer

Face à une situation de travail, le sauveteur secouriste du travail doit être capable de :

- Informer son responsable hiérarchique et/ou la (les) personne(s) chargée(s) de prévention dans l'entreprise, de la (des) situations dangereuse(s) repérée(s).

### PARTIE PRATIQUE ET EVALUATION SUR MISE EN SITUATION

#### CLÔTURE

#### OUTILS PEDAGOGIQUES

- Ordinateur, PowerPoint, vidéos, diaporama, Plan d'intervention SST, enregistrement audio du signal d'alerte aux populations, mannequins adulte et nourrisson, fausses blessures, défibrillateur de formation, garrot ...

#### METHODES PEDAGOGIQUES

Alternance d'apports théoriques et pratiques, jeux de rôles lors de mises en situation et de cas concrets, démonstration

**TAUX D'OBTENTION DE LA DERNIERE SESSION : 100%**

