







**FA-BC01 – Activité Type N°01 / Contractualiser une prestation de création de vêtements féminins sur mesure ou de retouches (Bloc du TP Couturier Retoucheur RNCP35228)**

PROFIL DES STAGIAIRES	PRÉ-REQUIS
<ul style="list-style-type: none"> <li><b>Professionnels artisans de la mode</b>            Vous souhaitez vous perfectionner et proposer de nouvelles prestations de création en sur-mesure ou (et) en retouche.</li> </ul>	<ul style="list-style-type: none"> <li>Être titulaire du CCP03 du TP Couturier Retoucheur</li> <li>Avoir une dextérité manuelle</li> <li>Le sens de l'esthétique</li> <li>Un esprit d'organisation</li> <li>Une capacité d'écoute</li> </ul>

 DURÉE	 MODALITÉS	 NOMBRE DE PARTICIPANTS
<p><b>126 heures, soit 18 jours réparties sur 2 mois</b> à raison de 3 journées par semaine, soit 1 jour en présentiel et 2 jours en distanciel.            0.5 jour d'examen.</p>	<p><b>En présentiel</b>, dans les locaux d'Imagin' et Vous  <b>En distanciel</b>, chez vous</p>	<p>4 personnes maximum par groupe</p>
 HORAIRES & DATES	 MATERIEL NECESSAIRE POUR SUIVRE LA FORMATION	 ACCESSIBILITÉ AUX PERSONNES EN SITUATION DE HANDICAPE
<p>Matin : de 9h à 12h30            Après-midi : de 13h30 à 17h</p>	<ul style="list-style-type: none"> <li>Des tissus</li> <li>Du papier pour tracer les patrons</li> <li>Règles, équerres, crayons et gommes</li> </ul>	<p>Contactez le référent handicap :            Maïder BECAAS  <a href="mailto:contactpro@imagnetvous.fr">contactpro@imagnetvous.fr</a>            Tel : 07 44 98 39 85</p>

## MODALITES D'INSCRIPTION

Après positionnement et validation des prérequis (être titulaire du BC03 du Titre Professionnel Couturier Retoucheur) et du profil de l'apprenant (un entretien approfondi, un questionnaire à compléter) la validation de l'inscription par le devis signé ainsi que la convention de formation, IMAGIN'ET VOUS s'engage à transmettre les fichiers pédagogiques au fur et à mesure de l'avancée de la formation. Le parcours de formation porte sur la validation de ce bloc de compétences du TP Couturier Retoucheur. Le bloc RNCP35228BC02 - Concevoir des vêtements féminins sur mesure pourra être préparé dans un autre parcours de formation et obtenu de façon progressive. Le TP pourra être délivré lorsque les 3 blocs seront acquis.

## DESCRIPTION DÉTAILLÉE DE LA FORMATION

### BUT DE LA FORMATION

Contractualiser une prestation de création de vêtements féminins sur mesure ou de retouches

### OBJECTIFS PÉDAGOGIQUES

Vous allez être capable de :

Etablir le prix de vente d'une création unitaire d'un vêtement ou d'une retouche  
Réaliser une vente conseil de création unitaire d'un vêtement ou d'une retouche

### PROGRAMME DE LA FORMATION

#### Module 1 / BC01. Savoir proposer et contractualiser une prestation de création de vêtements féminins ou de retouches

- Savoir accueillir une cliente et recueillir la demande et besoins.
- Etudier la faisabilité (évaluation des contraintes techniques en fonction du budget et temps)
- Pour la prestation de retouche :
  - Diagnostiquer de la réparation ou transformation
  - Savoir faire des propositions adaptées et conseiller
  - Savoir budgétiser et définir un tarif de prestation
- Pour la création d'un modèle sur-mesure :
  - Savoir conseiller et dessiner un modèle et avec ses détails mode.
  - Savoir proposer et sélectionner une matière en fonction du modèle à fabriquer
  - Savoir reconnaître l'aisance, les volumes, et le bien tomber du modèle
  - Savoir prendre les mesures nécessaires à la création du modèle.
  - Créer une fiche technique avec dessins de modèle et choix des matières.
  - Savoir faire des dessins de silhouette et des dessins techniques.

- Connaître et utiliser le matériel : enfiler et régler la machine (familiale, industrielle, surjeteuse)
- Tester les fonctionnalités des machines
- Entretien et nettoyer sa machine
- Découvrir les différents points
- Lire les sections
- Apprendre le vocabulaire technique
- Connaître les différents tissus et leurs spécificités techniques.
- Apprendre à choisir correctement le tissu en fonction de son projet.

## DEROULE DE LA FORMATION

Jours	Contenus
Jour 1	<ul style="list-style-type: none"> <li>• <b>Apprendre à analyser le vêtement à retoucher</b></li> <li>• <b>Réaliser un devis pour des retouches données</b></li> <li>• <b>Anticiper les contraintes et difficultés de démontage et montage</b></li> <li>• <b>Reconnaître les points d'équilibre du vêtement</b></li> <li>• <b>Repérer rapidement où se situe la retouche à faire</b></li> <li>• <b>Savoir où et comment épingler directement sur la personne</b></li> <li>• <b>Savoir remettre à plat les modifications épinglées</b></li> <li>• <b>Savoir organiser les étapes de démontage et de montage.</b></li> <li>• <b>Savoir contrôler son travail.</b></li> </ul>
Jour 2	<ul style="list-style-type: none"> <li>• <b>Apprendre à faire des ourlets sur jupes, pantalon, robe : piqué machine, repli, revers, à la main invisible.</b></li> <li>• <b>Apprendre à retoucher les tailles d'un pantalon, jupe, avec ceinture ou parementure.</b></li> <li>• <b>Apprendre à raccourcir ou réduire une manche : simple, tailleur, avec fente.</b></li> <li>• <b>Apprendre à diminuer une carrure.</b></li> </ul>
Jour 3	<ul style="list-style-type: none"> <li>• <b>Apprendre à retoucher les vêtements doubler : manches, bas de jupe ou de manteau, tailleur</b></li> </ul>
Jour 4	<ul style="list-style-type: none"> <li>• <b>Apprendre à changer une fermeture éclair</b></li> <li>• <b>Apprendre à réparer ou cachet un défaut</b></li> <li>• <b>Apprendre à réparer une déchirure.</b></li> </ul>
Jour 5	<ul style="list-style-type: none"> <li>• <b>La couture à la main</b></li> <li>• <b>Faire un ourlet invisible</b></li> <li>• <b>Exercices de reprise de vêtement : sur de la maille, sur du chaîne et trame</b></li> <li>• <b>Exercices techniques sur la création et montage des</b></li> </ul>

	<b>fentes : Classique, indéchirables, capucin.</b>
Jour 6	<ul style="list-style-type: none"> <li>• <b>Mise en situation d'accueil client.</b></li> </ul>
Jour 7	<ul style="list-style-type: none"> <li>• <b>Session d'examen 01 h 00 min</b></li> </ul>

#### MOYENS TECHNIQUES UTILISES PAR L'OF

- ✓ Supports de cours

#### MÉTHODE PÉDAGOGIQUE ET D'ENCADREMENT

- ✓ Méthode transmissive pour la partie théorique
- ✓ Méthode expérientielle pour partager l'expérience de chacun sur les différentes problématiques
- ✓ Découverte active pour partager de s'approprier les différents concepts
- ✓ Des supports pédagogiques accompagnent l'apprenant tout au long de la formation
- ✓ Un suivi individualisé est assuré tout au long de la formation

#### INTERVENANT(E)

Marie-Agnès, Chantal, Alexandra et Aurélie, des formatrices ayant une grande expertise métier. Formatrices depuis plus de 10 ans elles transmettent leur savoir-faire avec bienveillance et écoute des apprenants.

#### SUIVI D'ÉVALUATION ET RECONNAISSANCE DES ACQUIS

- ✓ L'évaluation des compétences se fait tout au long de la formation sur la pratique en fonction des objectifs de départ. Toutes les évaluations se font sous forme d'exercices pratiques, créés en lien direct avec les objectifs.
- ✓ Une Attestation de suivi de formation accompagnée d'une grille d'évaluation des compétences est délivrée à la fin de votre formation

#### IDENTIFICATION ORGANISME DE LA FORMATION



La certification qualité a été délivrée au titre des catégories d'actions suivantes :  
Actions de formation

IMAGIN'ETVOUS  
Organisme de formation professionnelle depuis 2011  
Accréditation QUALIOPi N°5-0616

SARL IMAGIN'ETVOUS au capital de 28 000€  
36 Cours Lyautey, 64000 PAU  
Web : [www.imagnetvous.fr](http://www.imagnetvous.fr)  
Siret : 445 089 865 00056  
N° Activité de formation : 72640313364

#### CONTACT

07 44 98 39 85 - [contactpro@imagnetvous.fr](mailto:contactpro@imagnetvous.fr)