

كيفية المشاركة في جلسات ICANN68 الافتراضية

1 يونيو 2020

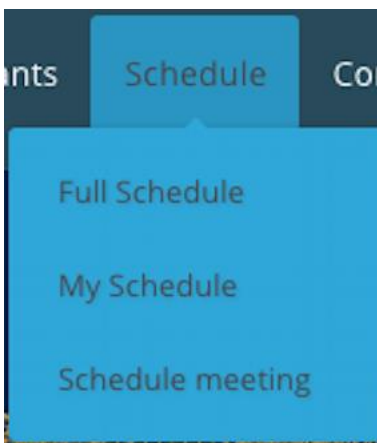


نبدأ الآن:

- ستعقد كافة جلسات ICANN68 باستخدام برنامج Zoom.
- ليس من الضروري أي يكون لديك حساب خاص بك في برنامج Zoom ولكنك تحتاج الى رابط تطبيق زوم أو معرف الاجتماع (Meeting ID) لتستطيع المشاركة في الجلسة.
- يمكنك تحسين تجربتك مع برنامج Zoom من خلال تحميل تطبيق البرنامج على جهازك .
- إن كنت مشاركاً من خلال هاتفك النقال أو لوحك الذكي، فإنه يتعين عليك تحميل تطبيق البرنامج على جهازك لتتمكن من الوصول الى روابط الجلسة المنعقدة من خلال برنامج Zoom.
- ويتعين عليك إن كنت مستخدماً لتطبيق زوم، أن تستخدم الإصدار 5.0 المحدث للمشاركة في الجلسات.

إيجاد روابط برنامج Zoom الخاصة بالجلسة

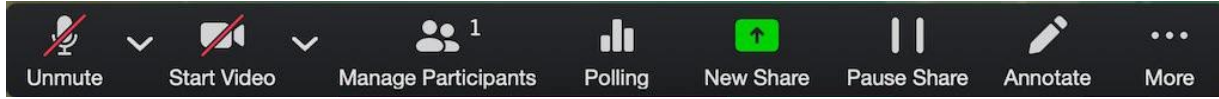
- يمكنك إيجاد رابط الجلسة المنعقدة من خلال برنامج Zoom أو الهوية التعريفية للاجتماع في [جدول اجتماع ICANN68](#). فتحت عنوان الجدول "Schedule" في أعلى الصفحة، اضغط على السهم وأختر الجدول الكلي "FULL SCHEDULE".



- انقر على أي جلسة وستظهر لك روابط المشاركة أو معرفات الاجتماعات عبر برنامج Zoom.
 - روابط المشاركة
 - رابط اجتماع الزوم: <https://icann.zoom.us/j/>
 - معرف الاجتماع (Meeting ID): 946 4207 7830
 - الأرقام الدولية للاتصال ببرنامج Zoom: <https://icann.zoom.us/u/aeHgxySi8D>
 - التدوين والنسخ: <https://streamtext.net>
- للانضمام الى الجلسة من خلال سطح المكتب (الديسكوب) في حاسوبك:
 - إن كنت قد قمت بتحميل تطبيق برنامج Zoom. فببساطة انقر على رابط الزوم الموجود في شرح الجلسة المعنية.
 - إن لم تقم بتحميل التطبيق، أدخل على zoom.us/join وأدخل معرف الاجتماع (Meeting ID). وهذا متوفر في وصف الجلسة.
- للانضمام الى الجلسة من خلال هاتفك النقال أو لوحك الذكي:
 - يجب أن يكون لديك تطبيق برنامج Zoom على جهازك للوصول الى الجلسة. وحالما يتوفر التطبيق على جهازك، يمكنك وببساطة النقر على الرابط المبين في وصف الجلسة.

المشاركة في الجلسة

- تأكد أن تكون على الوضع الصامت في جهازك عندما تنضم الى الجلسة. وسيتم إيقاف تشغيل الفيديو الخاص بك بشكل تلقائي. ويمكنك التحكم بالوضع الصامت وإعدادات المشاركة من خلال أيقونات التحكم بالاجتماع.



- ستتم إدارة كل جلسة من قبل مدير مشاركة عن بعد (RPM). وسيتولى مدير المشاركة عن RPM إدارة كل الأسئلة والأجوبة وتفاعل المجموعة.
- وستتعامل كل جلسة مع الأسئلة بشكل مختلف. وفي بداية الجلسة، سيقوم مدير المشاركة عن بعد (RPM) بشرح كيفية طرح الأسئلة في نافذة الدردشة وكيف يتم رفع اليد لطلب التحدث. ويمكنك الوصول الى هذه الوظائف من خلال أدوات التحكم بالاجتماع.



الخدمات اللغوية في اجتماع ICANN68

- سيتم توفير كل من النسخ الأني (RTT) أو تدوين وعرض النصوص على شاشة في العديد من الجلسات. ويمكنك عرض النسخ الأني RRT ضمن برنامج Zoom من خلال النقر على أيقونة "النسخ والتدوين النصي" في شريط الأدوات أو من خلال فتح رابط النسخ الأني المدرج في وصف الجلسة على [الجدول](#).
- ستعقد كافة جلسات ICANN68 التي ستتضمن توفير الترجمة الفورية التلقائية باستخدام كل من برنامج Zoom ومنصة الترجمة الفورية التلقائية عن بعد (RSI) التي تُدار من قبل شركة كونغرس رينتال نيوتورك (Congress Rental Network, CRN).

المعدات اللازمة للترجمة الفورية

- الحاسوب المحمول (اللابتوب) أو جهاز الهاتف النقال لتشغيل برنامج Zoom.
- جهاز منفصل لتشغيل تطبيق (RSI) والانصات الى البث الصوتي للترجمة الفورية.
- سماعات الرأس (سماعات الرأس والميكروفون) للجهاز المستخدم لتشغيل تطبيق RSI.

تشغيل منصة الترجمة الفورية

- إن للترجمة الفورية التلقائية (RSI) خاصية الانصات فقط وتحل محل سماعات الأذن التي نقوم عادة بتوفيرها في موقع المؤتمرات.
- أضغط على أي جلسة وستجد رابطاً لتحميل تطبيق المحمول.
- وستجد رمز الدخول للجلسة حالما تفتح التطبيق.
- أفتح تطبيق RSI وأدخل رمز الدخول وأختر "ارتباط – Connect"

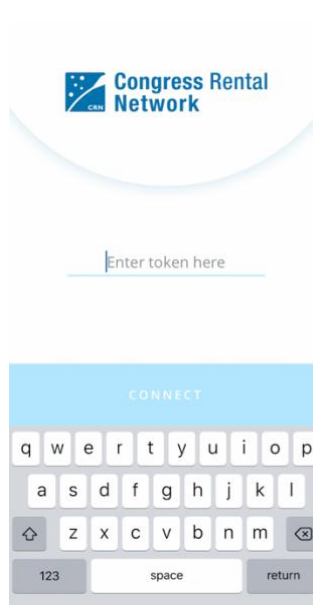
خدمة الترجمة الفورية

اللغات المتاحة: Português، Русский، العربية، 中文، Español، Français، English

تحميل تطبيق المحمول: <https://urlgeni.us/ICANN68-GET-APP>

رمز الدخول للجلسة: **ICANN68-GAC**

رابط متصفح الهاتف المحمول: <https://urlgeni.us/ICANN68-GAC>



- اختر اللغة التي ترغب بها.

SRC - Source

ARA - Arabic

ZHO - Chinese

ENG - English

FRA - French

POR - Portuguese

RUS - Russian

SPA - Spanish

- يمكن تغيير الإعدادات من خلال الضغط على الأيقونة المنزلة في الركن الأيمن الأعلى.

Settings

Test Connection

Use loudspeaker

Music

Incoming Auto-volume

- إن أردت طرح سؤال أو تقديم تعليق في أي من اللغات المدعومة، إرفع يدك الافتراضية في منصة برنامج Zoom.
- عندما يُسمح لك بالحديث، غيّر وضع المايكروفون الى عكس الوضع الصامت في برنامج Zoom. أذكر اسمك لأجل التوثيق واللغة التي ستتحدث بها وأطرح سؤالك أو قدّم تعليقك.
- اجعل كافة الأجهزة الأخرى على وضع الصامت عندما تتحدث بما في ذلك مسار تغذية الترجمة الفورية من خلال تطبيق RSI.
- عندما تنتهي من حديثك في جلسة برنامج Zoom، قم بوضع الصوت على الوضع الصامت أو أفضل خاصية البث الصوتي واستمع الى اللغة التي تختارها على تطبيق RSI.

نصائح للاستفادة القصوى من الاجتماع الافتراضي:

- احرص على استخدام سماعات الرأس (سماعة ومايكروفون) إن كنت تنوي التحدث أثناء الجلسة. تحتوي سماعات الرأس على مايكروفونات وجودة صوت أفضل من السماعات ولاقطات الصوت الموجودة أصلاً في لابتوبك أو هاتفك النقال.
- أذكر اسمك لأجل التوثيق قبل أن تُبدي بتعليقك. تحدث بوضوح وبشكل مباشر.
- نحن مجتمع عالمي متعدد الثقافات ويمتلك مختلف أنماط الاتصالات. وبدون الاستفادة من منافع تعابير الوجه ولغة الجسد، فقد يحصل سوء فهم أثناء التفاعل. حاول أن تكون مقتضياً عند التفاعل افتراضياً لتجنب سوء إيصال المعلومة.
- كن على علم بأن كافة جلسات ICANN68. تخضع لـ [معايير السلوك المتوقعة في ICANN](#) و [سياسة ICANN لمناهضة التحرش](#).
- وسيتم توفير خلاصة لجلسات المجتمع في تقرير سياسات مابعد إجتماع ICANN58، ونحتكم على البقاء متواصلين معنا بعد الاجتماع من خلال مستجدات الأخبار والنشرات الإخبارية الإقليمية [سجّل للاشتراك هنا](#).

المزيد من مصادر برنامج Zoom والدروس التعليمية

[تحميل برنامج Zoom](#)

[مركز المساعدة لبرنامج Zoom](#)

[الدروس التعليمية لبرنامج Zoom](#)

ويوفر برنامج Zoom أيضاً [تمريناً حياً](#) ومجانياً لكل من يرغب بتعلم المزيد.

