

Como participar das sessões virtuais da ICANN68

1º de junho 2020

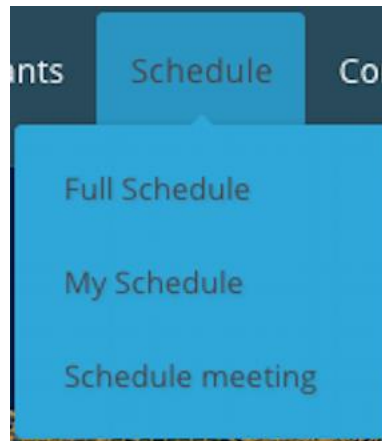


Iniciar

- Todas as sessões na ICANN68 vão ser conduzidas usando o Zoom.
- É necessário ter uma conta de Zoom, mas você precisa ter o link para a sessão de Zoom ou o ID da reunião para participar da sessão.
- Você pode otimizar a sua experiência com o Zoom fazendo o download do aplicativo Zoom para o seu desktop.
- Se estiver participando através de seu celular ou tablet, você vai precisar do aplicativo Zoom no seu dispositivo para acessar os links para o Zoom da sessão.
- Se estiver usando o aplicativo Zoom ele deverá ser atualizado para o Zoom 5.0. para você participar.

Como localizar links para o Zoom das sessões

- Você pode buscar o link para o Zoom das sessões ou o ID da Reunião na [programação da ICANN68](#). Sob a aba "Schedule" (Programação), clique na seta e selecione "**FULL SCHEDULE.**" (**PROGRAMAÇÃO COMPLETA**).

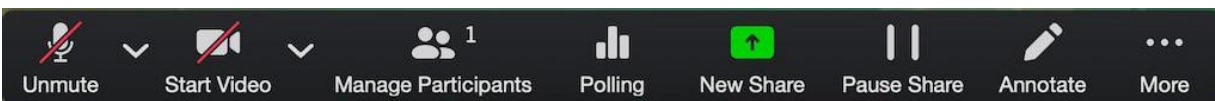


- Clique em uma sessão individual e encontrará links para a participação remota ou IDs da Reunião no Zoom.
 - **Links para participar**
Link para a reunião no Zoom: <https://icann.zoom.us/j/>
ID para a reunião no Zoom: **946 4207 7830**
Números de discagem internacional para o Zoom:
<https://icann.zoom.us/j/94642077830>
Transcritor - Legendagem: <https://streamtext.net>
- Para ingressar em uma sessão desde seu desktop:
 - Se você já fez o download do aplicativo Zoom, basta clicar no link do Zoom na descrição da sessão correspondente.
 - Se você não fez o download do aplicativo, acesse zoom.us/join e insira o ID da Reunião. Ele está disponível na descrição da sessão.

- Para ingressar em uma sessão desde seu celular ou tablet:
 - Você vai precisar do aplicativo Zoom no seu dispositivo para acessar a sessão. Quando o aplicativo estiver no seu dispositivo, basta clicar no link na descrição da sessão correspondente.

Como participar da sessão

- Verifique se você está no modo “ Mute” (Silêncio) quando for ingressar na sessão. Seu vídeo ficará desativado automaticamente. Você pode controlar as configurações dos modos “Mute/Unmute” (Silenciar/Não Silenciar) e “Share” (Compartilhar) nos controles da reunião.



- Cada sessão vai ser moderada por um Administrador de Participação Remota (RPM). O RPM vai administrar as Perguntas e Respostas e a interação do grupo.
- Cada sessão vai administrar as perguntas de modo diferente. No início da sessão, o RPM explicará como fazer perguntas na janela do chat ou como levantar a mão para pedir a palavra. Você pode acessar essas funções nos controles da reunião.



Serviços de idiomas para a ICANN68

- Será oferecido o serviço de Transcrição em tempo real (RTT), ou de legendagem em várias sessões. Você pode ver o RTT no Zoom clicando no ícone de “Closed Caption” (Legendagem) na barra de ferramentas ou abrindo o link “Scribed Closed Caption” (Transcrição) elencado na descrição da sessão correspondente na [programação](#).
- Todas as sessões da ICANN68 que incluírem interpretação serão conduzidas usando juntamente o Zoom e a plataforma de interpretação simultânea remota (RSI) operada pela Congress Rental Network (CRN).

Equipamentos necessários para a interpretação Simultânea

- Laptop ou celular para operar o Zoom.
- Um dispositivo separado para operar o aplicativo de RSI e escutar o áudio da interpretação simultânea.
- Fones de ouvido para o dispositivo em que o aplicativo de RSI estiver funcionando.

Operação da plataforma de Interpretação Simultânea

- O RSI é um aplicativo exclusivamente de escuta e substitui os aparelhos de tradução simultânea que costumamos fornecer nas reuniões presenciais.
- Clique em uma sessão individual e você encontrará um link para fazer o download do aplicativo móvel.
- Você também encontrará o token da sessão a ser inserido uma vez que tiver aberto o aplicativo.
- Abra o aplicativo de RSI, insira o token e selecione “Connect” (Conectar).

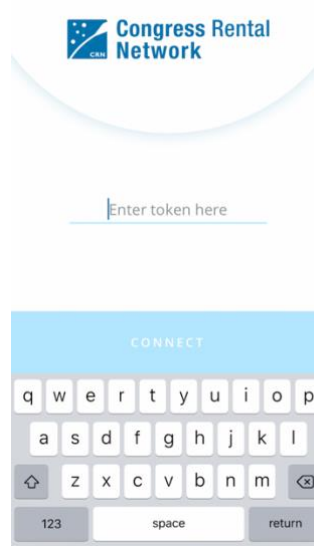
Serviço de Interpretação Simultânea

Idiomas disponíveis: Inglês, francês, espanhol, 中文 (chinês), العربية, (árabe), Русский (russo), e português

Download do aplicativo móvel: <https://urlgeni.us/ICANN68-GET-APP>

Token da sessão: **ICANN68-GAC**

Link para o navegador móvel: <https://urlgeni.us/ICANN68-GAC>



- Selecione o idioma desejado.

SRC - Source
ARA - Arabic
ZHO - Chinese
ENG - English
FRA - French
POR - Portuguese
RUS - Russian
SPA - Spanish

- As configurações podem ser alteradas clicando no ícone deslizante no canto superior direito.

Settings

Test Connection	
Use loudspeaker	<input type="checkbox"/>
Music	<input type="checkbox"/>
Incoming Auto-volume	<input checked="" type="checkbox"/>

- Se você quiser fazer uma pergunta ou comentário em um dos idiomas incluídos na plataforma, levante a mão virtual na plataforma Zoom.
- Quando solicitado, ponha seu microfone no modo “Unmute” (Sair do modo Silêncio) no Zoom. Indique seu nome para as atas, o idioma em que você vai falar e faça sua pergunta ou comentário.
- Coloque todos os outros dispositivos no modo “Mute” (Silêncio) enquanto estiver falando, incluindo a entrada da interpretação simultânea desde o aplicativo de RSI.
- Quando acabar de falar na sessão de Zoom, silencie ou desligue o áudio do Zoom e escute no idioma de sua escolha no aplicativo de RSI.

Dicas para aproveitar ao máximo uma reunião virtual:

- Considere usar um fone de ouvido se estiver planejando falar durante uma sessão. Os fones de ouvido geralmente têm melhores microfones e qualidade de som do que os microfones e alto-falantes integrados no seu laptop ou telefone celular.
- Diga seu nome para as atas antes de você fazer o seu comentário. Fale de forma clara e direta.
- Somos uma comunidade global e as culturas diferentes têm estilos de comunicação diferentes. Sem o benefício das expressões faciais e da linguagem corporal, podem ocorrer mal-entendidos. Tente ser sucinto ao interagir virtualmente para evitar erros de comunicação.
- Seja consciente de que todas as sessões da ICANN68 estão sujeitas aos [Padrões de Comportamento Esperado](#) e à [Política Anti-Assédio da Comunidade ICANN](#) da ICANN.
- Haverá um resumo disponível das sessões da comunidade no Relatório de Políticas Pós-ICANN68, e encorajamos você a permanecer conectado após a reunião através das notícias atualizadas e boletins regionais. [Inscreva-se aqui](#).

Outros recursos e tutoriais do Zoom

[Download do Zoom](#)

[Centro de Ajuda do Zoom](#)

[Tutoriais do Zoom](#)

O Zoom também oferece [Treinamento ao Vivo](#) gratuito para quem estiver interessado em aprender mais.

