

Fiche Education Prioritaire 0730904L-LA COMBE DE SAVOIE-ALBERTVILLE Année scolaire 2023-2024

Identification : Tête de réseau :

Collège tête de réseau : 0730904L-LA COMBE DE SAVOIE-ALBERTVILLE

REP / REP+ : REP

Bassin de formation : ALBERTVILLE

Chef d'établissement : M. MIQUET OLIVIER

Tête de PIAL : Oui

Appartenance à un QPV* : Non Pourcentage d'élèves résidant en QPV : 8,5%

*Un collège est considéré en QPV lorsque il est situé à moins de 300 m d'un QPV

Typologie des communes : Urbain dense

Nombre d'écoles du réseau : 5

Effectifs d'élèves du collège :

6ème	164
5ème	149
4ème	148
3ème	147
SEGPA	61
ULIS	15
UPE2A	11
Total	695

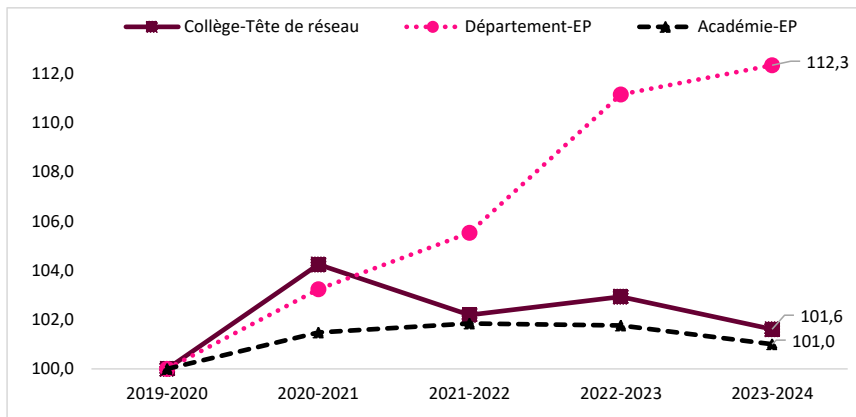
Effectifs d'enseignants du collège : **63**

Le collège : 0730904L-LA COMBE DE SAVOIE-ALBERTVILLE

Les élèves - 2nd degré

	2019-2020	2020-2021	2021-2022	2022-2023	2023-2024	Taux d'évolution
Nombre d'élèves	684	713	699	704	695	1,6%
Poids départemental	58,2%	58,7%	56,3%	53,9%	52,6%	12,3%
Poids académique	4,1%	4,2%	4,1%	4,1%	4,1%	1,0%

Evolution des effectifs d'élèves - Collèges éducation prioritaire
Années scolaires 2019-2020 à 2023-2024

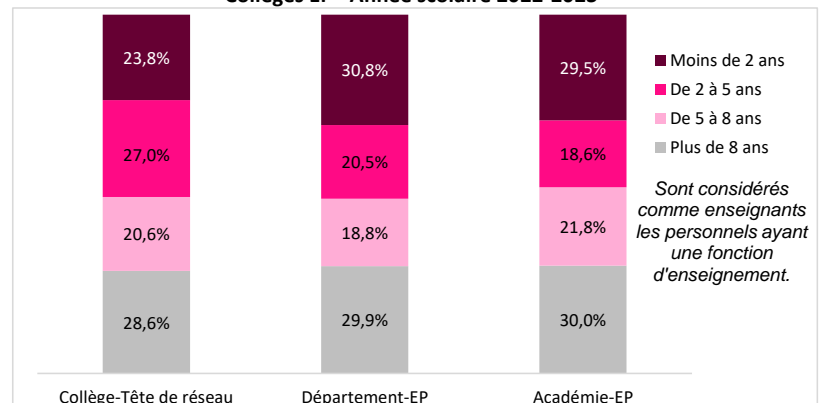


Dans le collège 0730904L-LA COMBE DE SAVOIE-ALBERTVILLE, 695 élèves sont scolarisés pour l'année scolaire 2023-2024, ce qui représente 52,6% des élèves du département scolarisés en éducation prioritaire et 4,1% des élèves de l'académie scolarisés en éducation prioritaire (REP et REP+).

Depuis l'année scolaire 2019-2020, le taux d'évolution des effectifs élèves du collège est de +1,6%, celui du département de +12,3% et celui de l'académie de +1,0%.

Les enseignants - 2nd degré

Répartition des enseignants selon l'ancienneté dans l'établissement -
Collèges EP - Année scolaire 2022-2023

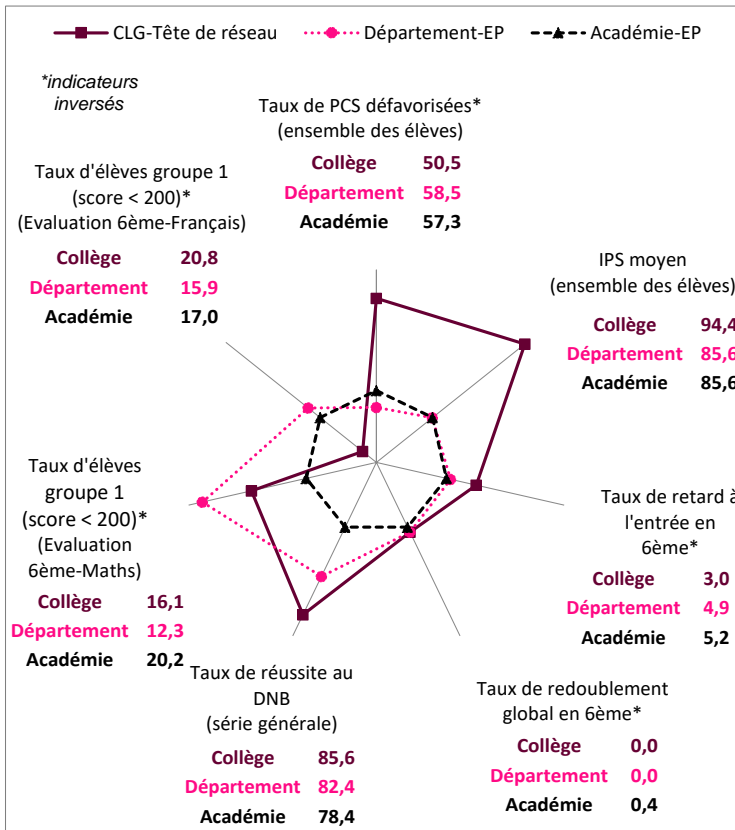


Dans le collège 0730904L-LA COMBE DE SAVOIE-ALBERTVILLE, il y avait 63 enseignants affectés pour l'année scolaire 2022-2023.

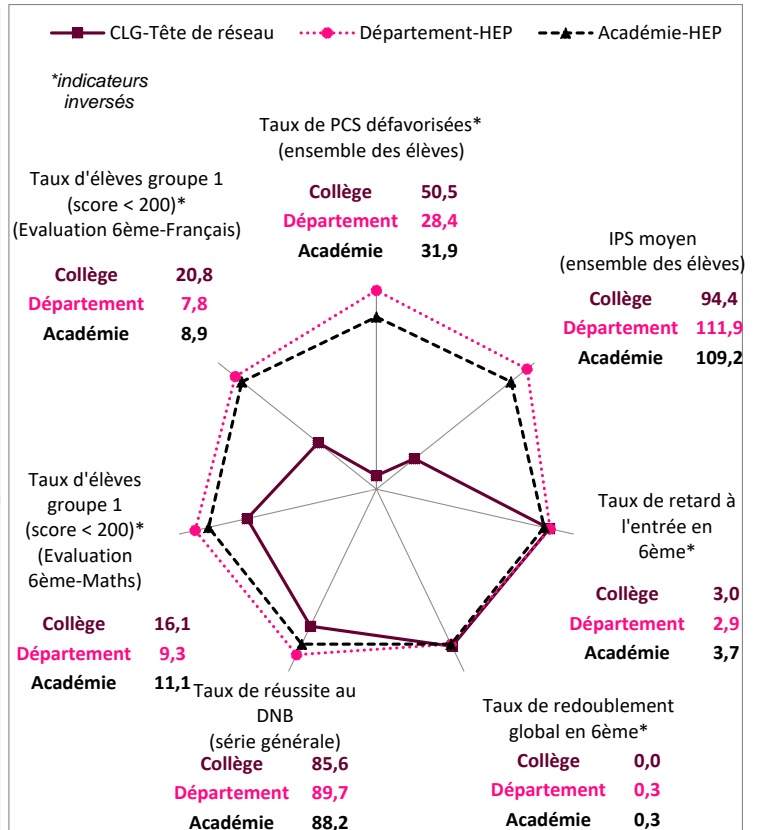
Dans ce collège, 28,6% des enseignants ont une ancienneté de plus de 8 années. Ce taux est inférieur de 1,3 point au taux départemental et est inférieur de 1,4 point au taux académique.

Radars de performance - Année scolaire 2023-2024

Référence : Total éducation prioritaire



Références : Public hors éducation prioritaire



Lecture du Radar :

Plus les courbes de la tête de réseau et du département sont excentrées par rapport à la courbe de l'académie, plus elles sont favorisées.

Les écoles du réseau : 0730904L-LA COMBE DE SAVOIE-ALBERTVILLE

5 écoles dans le réseau de ce collège

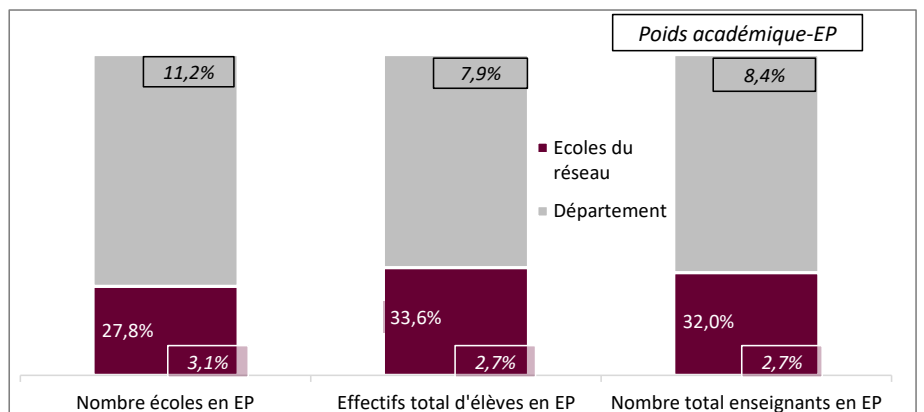
Identification	Effectifs total d'élèves	Effectifs d'enseignants
Ensemble	722	49
0731131H - E.P.PU VAL DES ROSES - ALBERTVILLE	362	24
0731239A - E.E.PU MARTIN SIBILLE - ALBERTVILLE	122	9
0731016H - E.E.PU LOUIS PASTEUR - ALBERTVILLE	120	7
0731146Z - E.M.PU LOUIS PASTEUR - ALBERTVILLE	69	5
0730377N - E.M.PU CHAMP DE MARS - ALBERTVILLE	49	4

Répartition du nombre d'écoles, d'élèves et d'enseignants en EP - Année scolaire 2023-2024

Lire ainsi :

Les écoles du réseau 0730904L-LA COMBE DE SAVOIE-ALBERTVILLE représentent 27,8% de l'ensemble des écoles en éducation prioritaire du département et 3,1% des écoles en éducation prioritaire de l'académie.

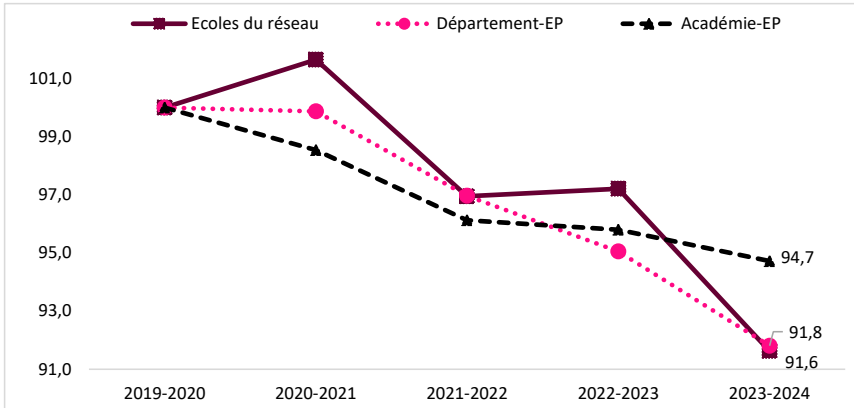
11,2% des écoles en éducation prioritaire de l'académie se situent dans le département.



Les élèves - 1er degré

	2019-2020	2020-2021	2021-2022	2022-2023	2023-2024	Taux d'évolution
Nombre d'élèves	788	801	764	766	722	-8,4%
Poids départemental	33,6%	34,2%	33,6%	34,4%	33,6%	-8,2%
Poids académique	2,7%	2,8%	2,8%	2,8%	2,7%	-5,3%

Evolution des effectifs d'élèves - Ecoles en éducation prioritaire Années scolaires 2019-2020 à 2023-2024



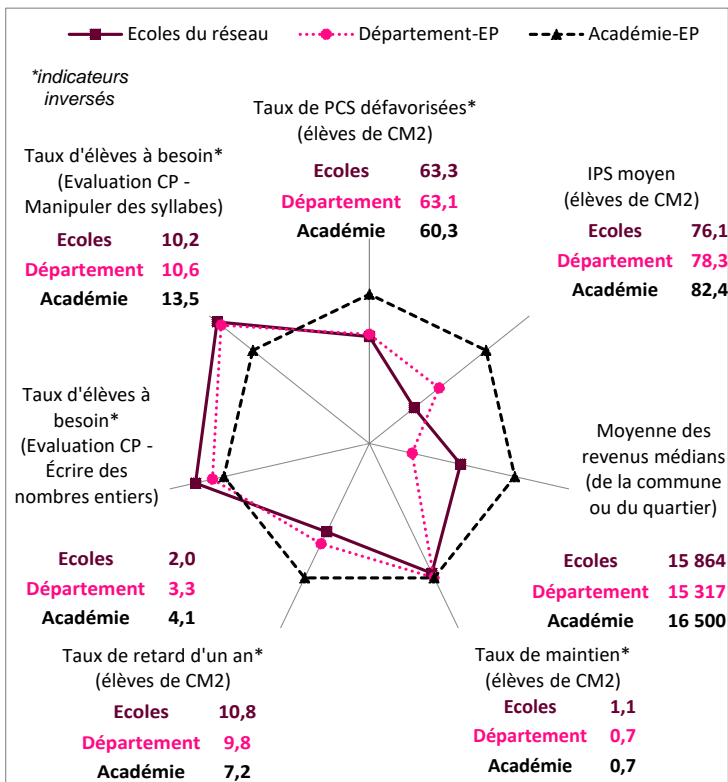
Dans les écoles du réseau 0730904L-LA COMBE DE SAVOIE-ALBERTVILLE, 722 élèves sont scolarisés pour l'année scolaire 2023-2024, ce qui représente 33,6% des élèves du département scolarisés en éducation prioritaire et 2,7% des élèves de l'académie scolarisés en éducation prioritaire.

Depuis l'année scolaire 2019-2020, le taux d'évolution des élèves scolarisés dans les écoles du réseau est de -8,4%, celui du département de -8,2% et celui de l'académie de -5,3%.

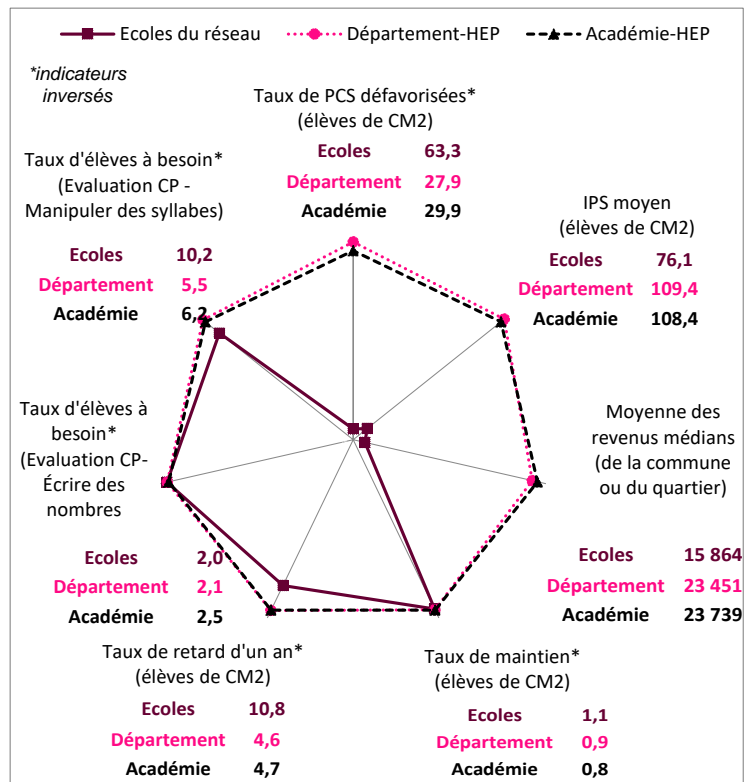
Les indicateurs de performance - 1er degré

Radar de performance - Année scolaire 2023-2024

Référence : Total éducation prioritaire



Référence : Public hors éducation prioritaire



Lecture du Radar :

Plus les courbes de la tête de réseau et du département sont excentrées par rapport à la courbe de l'académie, plus elles sont favorisées.

Définitions :

- **REP/REP+** : Réseau d'Education Prioritaire / Réseau d'Education Prioritaire Renforcé
- **PIAL** : Pôle Inclusif d'Accompagnement Localisé
- **QPV** : Quartier Prioritaire de la Ville (découpage 2023)
- **Typologie des communes** : développée par la DEPP, elle est composée de neuf catégories qui permet de caractériser les territoires. En effet, celle-ci est basée sur un croisement de données géographiques et fonctionnelles qui permet de distinguer plusieurs types de communes rurales et urbaines.
- **SEGA** : Section d'Enseignement Général et Professionnel Adapté
- **ULIS** : Unité Localisée pour l'Inclusion Scolaire
- **UPE2A** : Unité Pédagogique pour Elèves Allophones Arrivants
- **CLG** : Collège
- **PCS** : Professions et Catégories Socio-professionnelles
- **IPS** : L'Indice de Position Sociale compile des données sur différentes thématiques s'ajoutant aux PCS : diplômes des parents, conditions du foyer... La moyenne des IPS des élèves permet d'obtenir celui de l'établissement. Plus celui-ci est élevé, plus l'établissement accueille des élèves considérés comme favorisés.
- **DNB** : Diplôme National du Brevet
- **EP/HEP** : Education Prioritaire (REP et REP+) / Hors Education Prioritaire

Sources :

Identification : Tête de réseau : Ramsese 2023-2024 / Typologie des communes 2021-2022-DEPP / ARCHIPEL 2023-2024.

Le collège : ARCHIPEL 2023-2024/ Livret DNB juin 2023.

Les écoles du réseau : Ramsese 2023-2024 / Constat 1er degré 2019-2020 à 2023-2024 / ARCHIPEL 2023-2024
Résultats des évaluations repères CP 2023-2024.



SIASEPP

Service interacadémique de la statistique,
de l'évaluation de la prospective
et de la performance

SPS

Service Prospective et Statistique de Grenoble

*Auteure : Melody Normand
Réf chrono n° : 2024 - 44*

Contact : 04.76.74.75.48

Mail : siassepp-sps@ac-grenoble.fr

Site web académique :

<https://www1.ac-grenoble.fr/minihome/publications-rapports-et-statistiques-122741>